

## AURORA BERIMBANG



aurora  
ASSET MANAGEMENT

## Tujuan &amp; Strategi Investasi

Reksa Dana Aurora Berimbang bertujuan memberikan imbal hasil dengan investasi berdasarkan alokasi berimbang di sejumlah kelasnya, yaitu efek bersifat ekuitas di Indonesia dan efek bersifat utang baik yang dikeluarkan oleh pemerintah Republik Indonesia maupun yang dikeluarkan oleh badan hukum atau perusahaan yang masuk kategori layak investasi ("Investment Grade") serta dapat berinvestasi pada instrumen pasar uang, seiring upaya pengembangan nilai investasi yang responsif terhadap pergerakan siklus perekonomian.

## Kebijakan Investasi

Saham	1% - 79%
Surat Utang	1% - 79%
Pasar Uang	1% - 79%

## Alokasi Aset

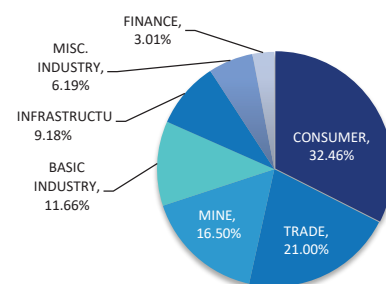
Saham	74.28%
Surat Utang	4.11%
Pasar Uang	21.62%

## Seleksi Efek

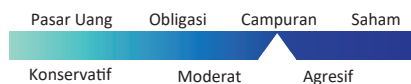
No	Kode	Emiten
1	ASII	Astra International Tbk PT
2	BMRI	Bank Mandiri Persero Tbk PT
3	INKP	Indah Kiat Pulp & Paper Corp Tbk PT
4	ITMG	Indo Tambangraya Megah Tbk PT
5	UNTR	United Tractors Tbk PT

Diurutkan berdasarkan abjad kode

## Komposisi Sektor Ekuitas



## Profil Risiko



## Informasi Produk

Tanggal Perdana	22 Maret 2018
Nilai Aktiva Bersih	68.543.716.372.45
Total Unit Penyertaan	93.337.829.95
Nilai Aktiva Bersih / Unit	734.36
Faktor Risiko yang Utama	Risiko ekonomi, politik dan wanprestasi

Manfaat Investasi	Pengelolaan profesional, pertumbuhan nilai investasi dan diversifikasi investasi
-------------------	--

Imbal Jasa Manajer Investasi	Maks 5%
Imbal Jasa Bank Kustodian	Maks 0.25%
Biaya Pembelian	Maks 4%
Biaya Penjualan	Maks 5%
Biaya Pengalihan	Maks 2%

Bank Kustodian	PT Bank Central Asia
Bank Account	PT Bank Central Asia KC Thamrin <b>RD Aurora Berimbang</b> <b>2063596116</b>

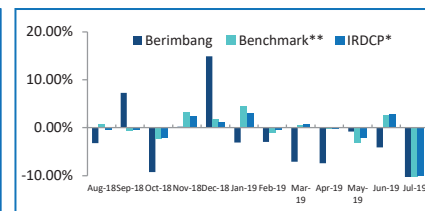
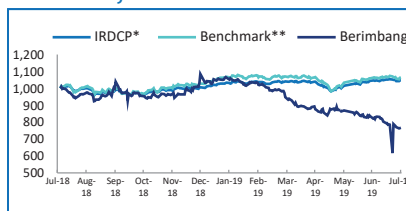
## Manajer Investasi

## PT AURORA ASSET MANAGEMENT

Sentral Senayan I lantai 6  
Jalan Asia Afrika 8 Senayan  
Jakarta Pusat 10270, Indonesia

T +6221 572 5727 F +6221 572 5728  
customer@aurora-am.co.id

## Grafik Kinerja



## Market Review

Akhir Juli, negosiasi perwakilan AS-China menghasilkan pertemuan yang konstruktif dan akan dilanjutkan dengan pertemuan pada September mendatang. Komitmen China membeli hasil pertanian AS disambut dengan mengizinkan kembali Google, Intel dan Micron untuk menjual komponennya ke China. The Fed akhirnya memangkas suku bunganya 25bps menjadi 2,25%. Sementara Bank sentral Eropa tetap mempertahankan suku bunga nya dilevel 6%. BI memangkas suku bunga 25bps menjadi 5,75%. Neraca perdagangan Indonesia per Juni kembali catat surplus \$ 196 juta (vs Mei \$208 juta). Sedangkan inflasi Juli terjaga pada 3,32% YoY (vs Juni 3,28% YoY) dan kurs JISDOR menguat 0,81% ke Rp 14.026 per akhir Juli. Sepanjang Juli net sell foreign sebesar Rp 0,78 T, namun IHSG membukukan kenaikan +0,50% MoM ditopang oleh sektor industri dasar (+7,73%), properti (+2,28%), perdagangan (+1,55%) dan keuangan (+1,37). Sementara 4 sektor lain mencatatkan return negatif.

## Tabel Kinerja

RETURN	1 Mo	3 Mo	6 Mo	YTD	1Y	3Y	5Y	Sejak Perdana
BERIMBANG	-8.08%	-12.57%	-27.07%	-29.34%	-23.35%	-	-	-26.56%
IRDCP	0.33%	0.86%	0.87%	4.04%	4.71%	-	-	2.32%
Benchmark	0.43%	-0.25%	-0.96%	3.52%	6.43%	-	-	2.24%

Keterangan: IRDCP (Indeks Reksa Dana Campuran), Benchmark (60% IHSG + 40% rata-rata suku bunga deposito 1 bulan)

## Ungkapan &amp; Sanggahan

INVESTASI REKSADANA MENGANDUNG RISIKO. CALON PEMODAL WAJIB MEMBACA DAN MEMAHAMI PROSPEKTUS SEBELUM MEMUTUSKAN UNTUK BERINVESTASI MELALUI REKSA DANA. KINERJA MASA LALU TIDAK MENCERMINKAN KINERJA MASA DATANG.

